

eclipse®

S T A I N L E S S



TARJAS Y LLAVES

MADE WITH PASSION

Pureza Inoxidable

CATÁLOGO 2025

GARANTÍA ECLIPSE

✓



100% ACERO
INOXIDABLE



10 AÑOS DE
GARANTÍA



LIBRE
DE PLOMO



REFACCIONES
DISPONIBLES



SOPORTE
TÉCNICO



CARTUCHO
CERÁMICO

CERTIFICADOS

✓

Gracias a nuestros altos estándares de calidad, nuestros clientes han reforzado su confianza en Eclipse Stainless®.







De izquierda a derecha

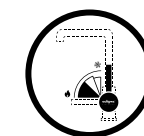
- ISO9001-2008 QUALITY SYSTEMS CERTIFICATE
 - WATERMARK CERTIFICATE (AUSTRALIA)
 - UPC&NSF CERTIFICATE (USA)
- VA CERTIFICATE (DENMARK)
 - SGS TEST (USA)
 - HONG KONG W SUPPLIES DEPARTMENT APPROVED WARS TEST (UK)
- SINTEF NORWEGIAN: STIFTELSEN FOR INDUSTRIELL
 - KIWA CERTIFICATE (NETHERLANDS)
 - ONNCCE S.C. CERTIFICADO NACIONAL PARA LA CONSTRUCCIÓN CON GRADO ECOLÓGICO



Desde hace 19 años **Eclipse Stainless** se ha posicionado como una marca exclusiva con productos sujetos a las más estrictas normas de calidad internacional. Nos reinventamos conforme el mundo evoluciona, lo que nos compromete a reflejar esa autenticidad en cada uno de nuestros productos. La garantía habla por nosotros.

Mezcladoras

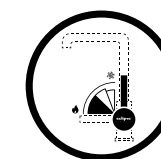
EA 62B



CARTUCHO EFICIENTE

El cartucho cambia de tener un giro de 90° para ambos lados (el cual define la temperatura fría/caliente del agua) para ahora solo tener un giro de 90° para cambiar a caliente: el beneficio es que se puede generar un ahorro de consumo de energía (de agua caliente) ya que al abrir la llave sale de inicio el agua a temperatura ambiente, ayudando a cuidar el medio ambiente.

EC 118 PROFESIONAL



**CARTUCHO
EFICIENTE**



**BOQUILLA
MULTIFUNCIONAL**

Llave para cocina: 100% acero inoxidable

Funcionamiento: Alta y baja presión

Presión mínima de 700 g/cm²

Cartucho: Cerámico

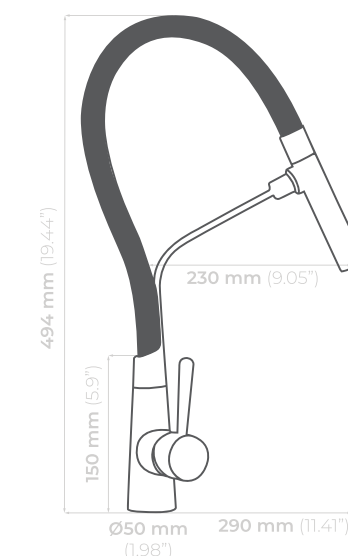
Acabado: Cepillado

Manguera de silicona de alta resistencia.

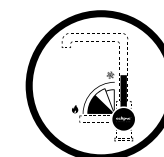
MADISON N175

COMPAC
THE SURFACES COMPANY

Cubierta Plomo



EH 2E



CARTUCHO EFICIENTE

Llave para cocina: 100% acero inoxidable

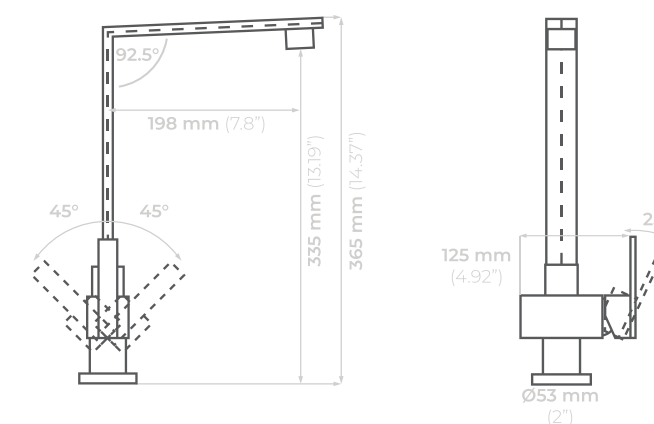
Funcionamiento: Alta y baja presión

Presión mínima de 700 g/cm²

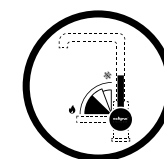
Cartucho: Cerámico

Acabado: Cepillado

TARJA 3219



EA 66A



**CARTUCHO
EFICIENTE**



Llave para cocina: 100% acero inoxidable

Funcionamiento: Alta y baja presión

Presión mínima de 700 g/cm²

Cartucho: Cerámico

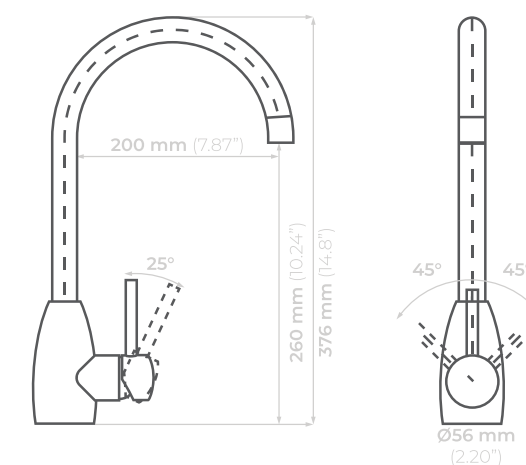
Acabado: Cepillado



TARJA 1919

COMPAC
THE SURFACES COMPANY

Cubierta Glaciar





LÍNEA

Colors

EA 62B NG

eclipse®
S T A I N L E S S

La nueva línea **Colors** de Eclipse Stainless combina lo último en tendencias de color junto con nuevas tecnologías en acabados. Todas nuestras llaves mezcladoras son fabricadas 100% en acero inoxidable sólido y nuestros acabados son producto de tres diferentes procesos de recubrimiento que permiten dar colores intensos, resistentes y durables.

A continuación describimos a detalle cada uno de estos procesos:

1. Pasivación del Acero Inoxidable.

Es un tratamiento superficial que se realiza con productos químicos a los aceros inoxidables para renovar la capa que protege el acero de la corrosión.

2. Deposición física en la fase de vapor o PVD. (Physical Vapor Deposition)

Es un proceso que consiste en un chapado iónico donde la superficie de la pieza es recubierta con un metal de gran dureza. Este proceso ofrece una alta adherencia y dureza del recubrimiento.

3. Recubrimiento anti huellas.

Es el último de los procesos de producción en el que una película es aplicada para proteger nuestros productos del aceite y suciedad de nuestras manos.



100% ACERO
INOXIDABLE



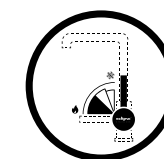
10 AÑOS
DE GARANTÍA



LIBRE
DE PLOMO

EA 63

LÍNEA
Colors



**CARTUCHO
EFICIENTE**



Llave para cocina: 100% acero inoxidable

Funcionamiento: Alta y baja presión

Presión mínima de 700 g/cm²

Cartucho: Cerámico

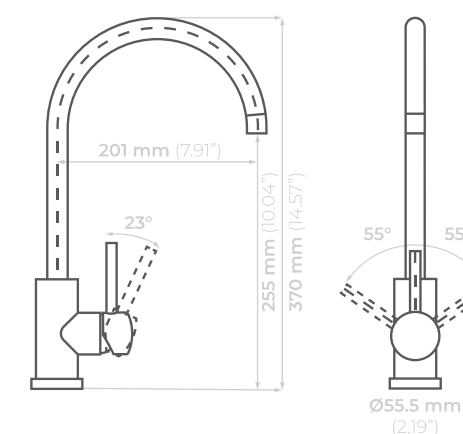
Acabado: Cepillado



EA 63 BZ



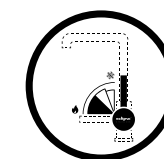
EA 63 NG



TARJA 3719

EA 64

LÍNEA
Colors



**CARTUCHO
EFICIENTE**



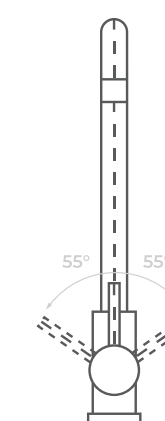
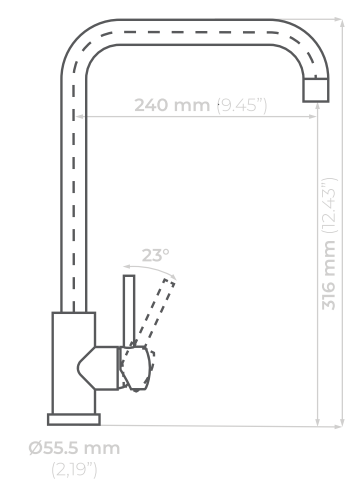
Llave para cocina: 100% acero inoxidable
Funcionamiento: Alta y baja presión
Presión mínima de 700 g/cm²
Cartucho: Cerámico
Acabado: Cepillado



EA 64 BZ



EA 64 NG



Ø55.5 mm
(2.19")

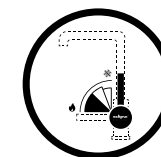
COMPAC
THE SURFACES COMPANY

Cubierta Ceniza

TARJA 602

EA 62B

LÍNEA
Colors



**CARTUCHO
EFICIENTE**



Llave para cocina: 100% acero inoxidable

Funcionamiento: Alta y baja presión

Presión mínima de 700 g/cm²

Cartucho: Cerámico

Acabado: Cepillado



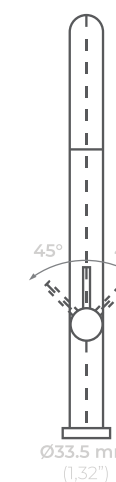
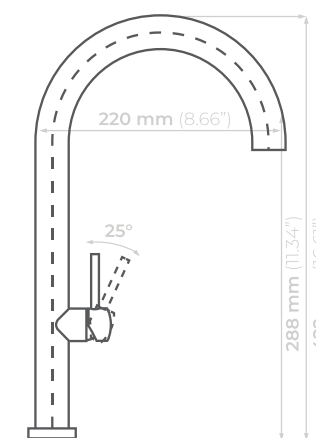
EA 62B



EA 62B BZ



EA 62B NG



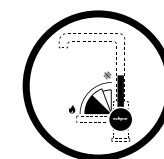
TARJA 1919

CORIAN® QUARTZ

Cubierta Stratus White

EA 62C

LÍNEA
Colors



**CARTUCHO
EFICIENTE**



Llave para cocina: 100% acero inoxidable

Funcionamiento: Alta y baja presión

Presión mínima de 700 g/cm²

Cartucho: Cerámico

Acabado: Cepillado



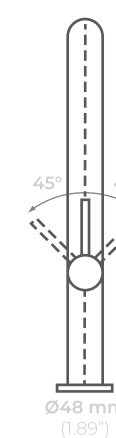
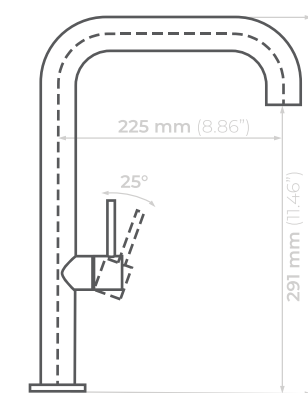
EA 62C



EA 62C BZ



EA 62C NG



TARJA VSR 2318

EA 73

LÍNEA
Colors

**Producto
Nuevo**

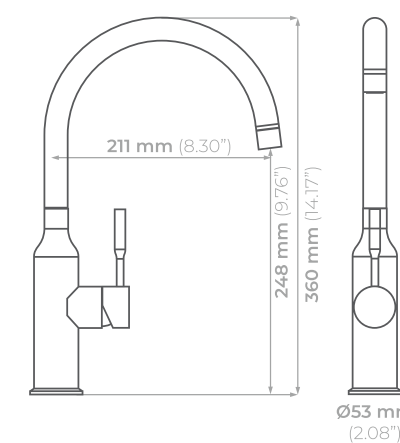
TARJA VSR 1919



EA 73

EA 73 NG

EA 73 BZ



EA 74

LÍNEA
Colors

**Producto
Nuevo**

TARJA VSR 3018

Llave para cocina: 100% acero inoxidable
Funcionamiento: Alta y baja presión
Presión mínima de 700 g/cm²
Cartucho: Cerámico
Acabado: Cepillado



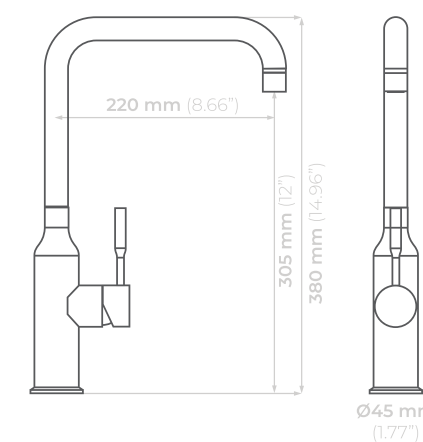
EA 74



EA 74 BZ

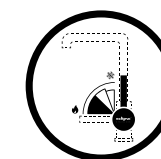


EA 74 NG

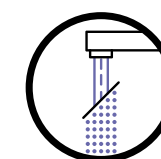


EC 108

LÍNEA
Colors



**CARTUCHO
EFICIENTE**



**BOQUILLA
MULTIFUNCIONAL**

Llave para cocina: 100% acero inoxidable

Funcionamiento: Alta y baja presión

Presión mínima de 700 g/cm²

Cartucho: Cerámico

Acabado: Cepillado

Extracción del cabezal: 60cm

Manguera extraíble en nylon color gris



EC 108

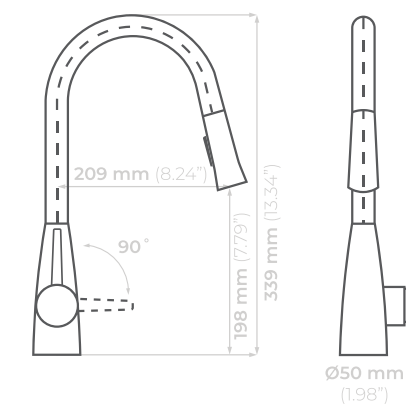


EC 108 BZ



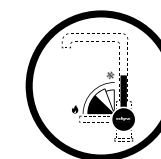
EC 108 NG

TARJA 3319

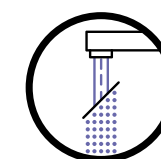


KS 3032

LÍNEA
Colors



**CARTUCHO
EFICIENTE**



**BOQUILLA
MULTIFUNCIONAL**

Llave para cocina: 100% acero inoxidable

Funcionamiento: Alta y baja presión

Presión mínima de 700 g/cm²

Cartucho: Cerámico

Acabado: Cepillado

Extracción del cabezal: 90cm

Manguera extraíble en nylon color gris



KS 3032

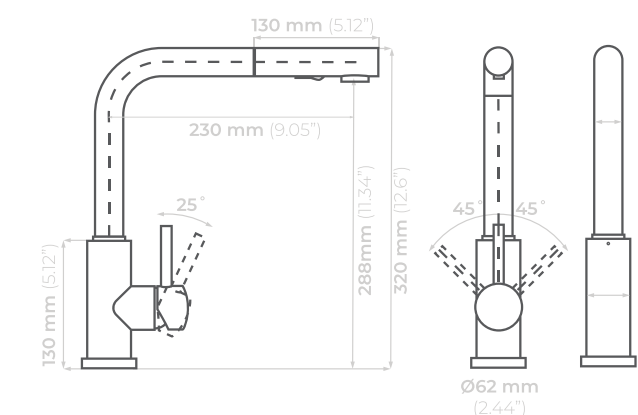


KS 3032 BZ



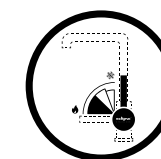
KS 3032 NG

TARJA 3219

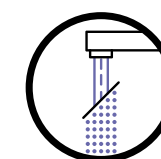


KS 3033

LÍNEA
Colors



**CARTUCHO
EFICIENTE**



**BOQUILLA
MULTIFUNCIONAL**

Llave para cocina: 100% acero inoxidable

Funcionamiento: Alta y baja presión

Presión mínima de 700 g/cm²

Cartucho: Cerámico

Acabado: Cepillado

Extracción del cabezal: 90cm

Manguera extraíble en nylon color gris



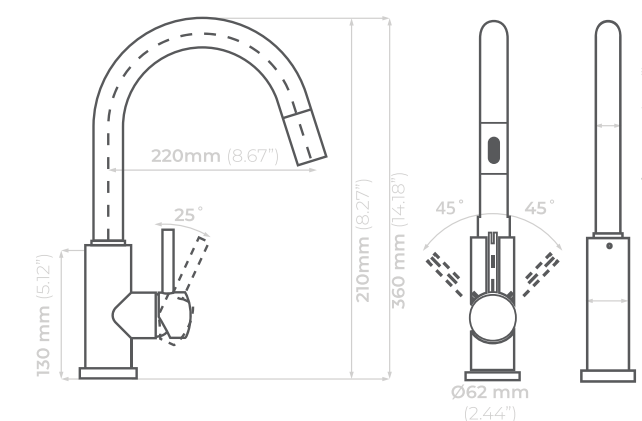
KS 3033



KS 3033 NG



KS 3033 BZ



TARJA 3319



Llaves mezcladoras para sistemas de purificación



En tu hogar, buscas darle a tu familia lo mejor y lo mismo sucede con el procedimiento para purificar agua; sabes que este recurso es vital para que tú y tus seres queridos gocen de buena salud y no solo es llevar la cuenta de la cantidad es importante, si no también asegurar que la calidad del agua para beber es la mejor.

El filtrado del agua es de enorme importancia, dadas las circunstancias actuales, circunstancias que dan cuenta de una población creciente y de niveles de contaminación alto en las fuentes de agua dulce. Este estado de cosas hace del suministro de agua una necesidad cada vez más relevante, suministro que solo puede concretarse con la purificación del agua.

Hay varios sistemas en el mercado, los que son más sencillos de instalar son los purificadores bajo las tarjas. Este sistema resulta muy eficaz sin embargo este purificador es más pequeño y su filtro puede ocultarse debajo de la tarja por lo que es ideal para cocinas pequeñas o espacios minimalistas. De igual forma, es ideal para familias con niños ya que es de fácil acceso y seguro para cualquiera.

- Una de sus principales ventajas es que retiene virus y sedimentos que llegan a ser arrastrados por el agua desde las tuberías, dejando como resultado el agua cristalina y de buena calidad; también elimina el sabor y el olor del agua, haciéndola agradable para beber.

Este procedimiento de purificación de agua funciona por medio de cartuchos de carbón activo y cada cartucho equivale hasta a 6 meses de agua purificada por lo que no tienes que preocuparte por darle un mantenimiento a cada rato.

Los purificadores de agua son una alternativa cada vez más utilizada para beber agua desde la comodidad de tu casa, disponible las 24 horas y los 7 días de la semana. Pero ¿cómo saber cuál es el mejor purificador de agua para tu familia?

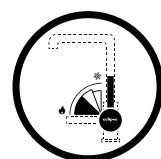
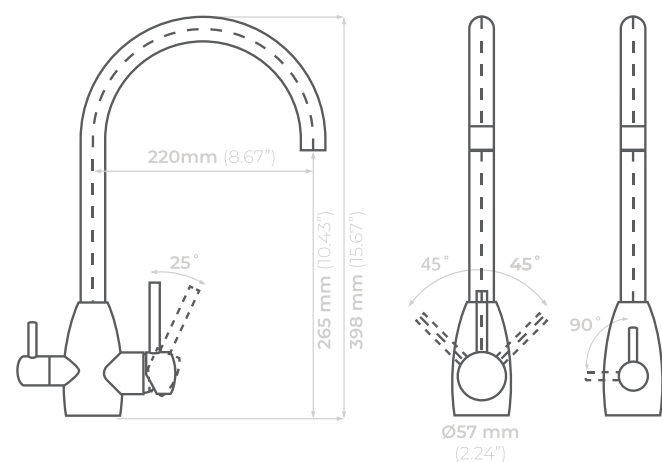
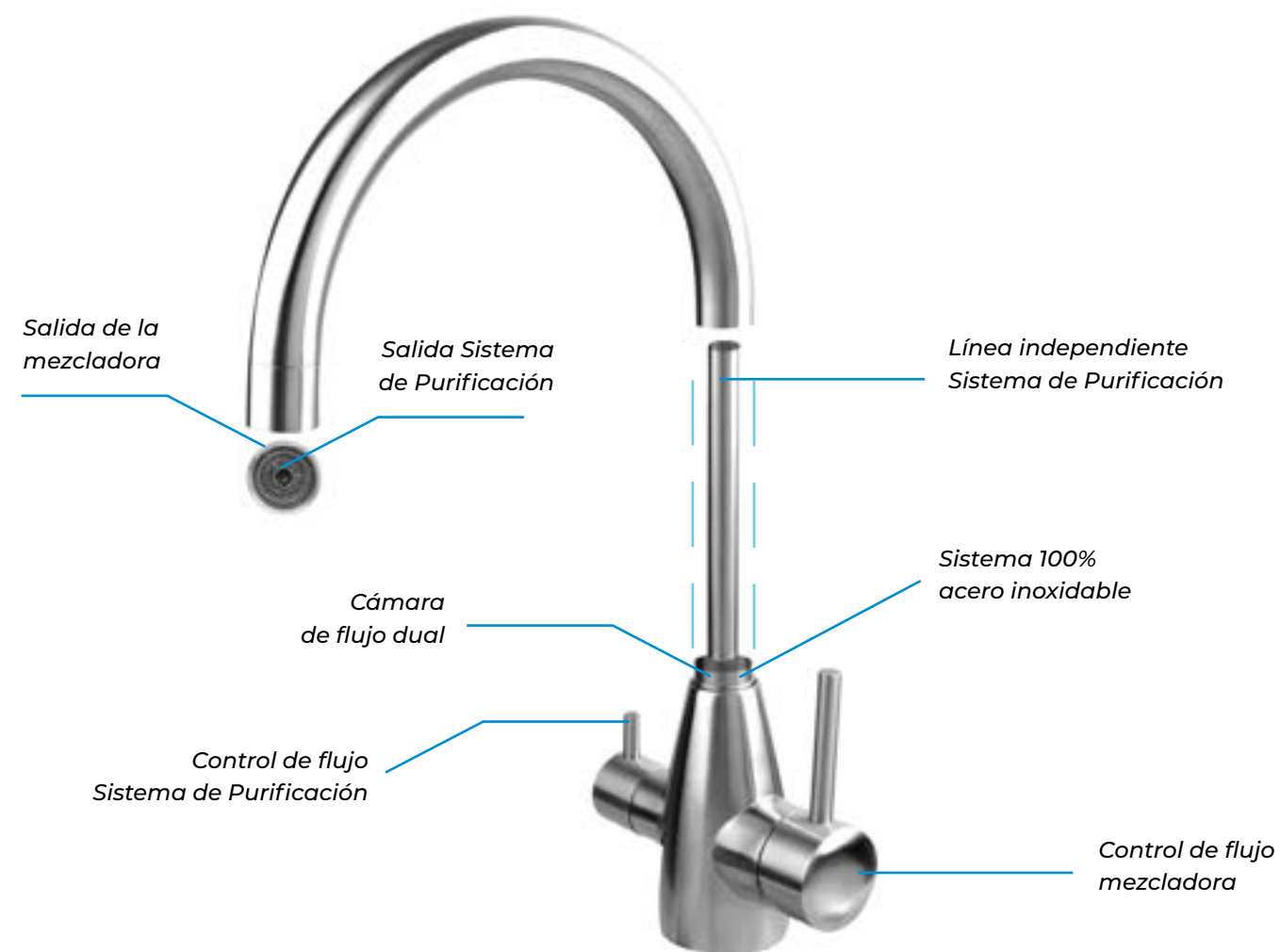
Nuestra grifería es libre de plomo, asegurando la pureza en el trato del agua. Otras mezcladoras están construidas de bronce o latón cromado que contiene hasta un 8% de Plomo. Una llave de latón tiende a liberar plomo en el interior. Eclipse Stainless además de ser 100% acero inoxidable, su acero es 304 siendo un complemento ideal para cualquier sistema de filtración, cuenta con certificaciones UPC y CSA, entre otros, avalados por los laboratorios SGS de Estados Unidos y CS de Canadá, que garantizan el tipo de acero y aleación con el que están fabricados los productos.

Las llaves de purificación cuentan con un cartucho de acero inoxidable garantizando el tránsito puro del agua .

EK 5A



Las llaves mezcladoras **Eclipse Stainless®** para Sistemas de Purificación, reúnen vanguardia, diseño, practicidad e higiene para lograr que tu cocina sea el espacio que sueñas.



CARTUCHO EFICIENTE

100% acero inoxidable

Funcionamiento: Alta y baja presión

Presión mínima de 700 g/cm²

Cartucho: Cerámico y acero inoxidable

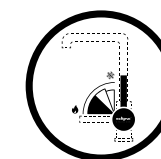
Acabado: Cepillado

*No incluye sistema de purificación

Nuestra línea para el Sistema de Purificación, te ofrece control, higiene y practicidad para tu cocina.

Su diseño vanguardista cuenta con una línea independiente para el Sistema de Purificación.

EK 5B



CARTUCHO EFICIENTE

Llave para cocina con sistema dual:

100% acero inoxidable

Funcionamiento: Alta y baja presión

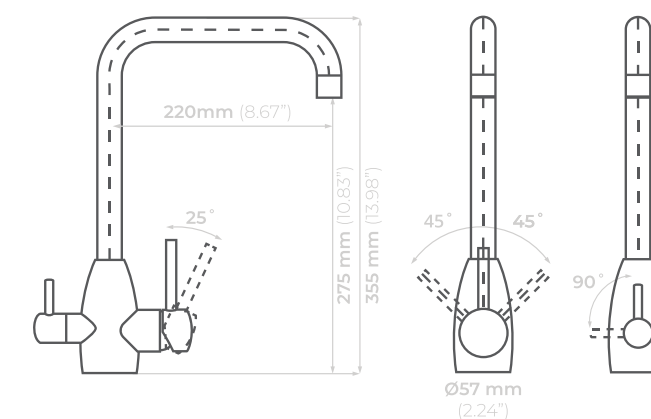
Presión mínima de 700 g/cm²

Cartucho: Cerámico y acero inoxidable

Acabado: Cepillado

*No incluye sistema de purificación

TARJA 3219



F 7A

LÍNEA
Colors

CATÁLOGO 2025
PURIFICACIÓN | Grifería cocina

Llave para sistema de purificación:

100% acero inoxidable

Funcionamiento: Alta y baja presión

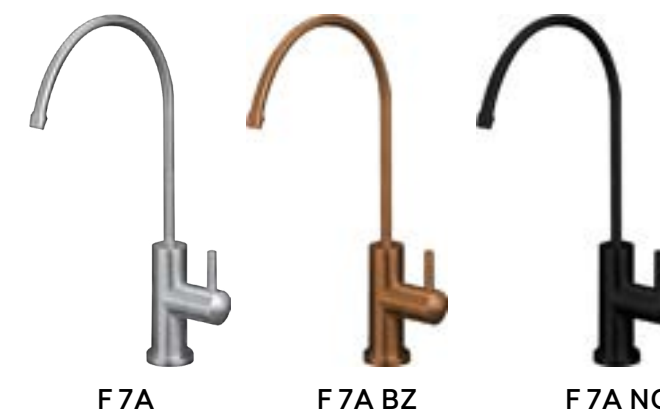
Presión mínima de 700 g/cm²

Cartucho: Acero inoxidable

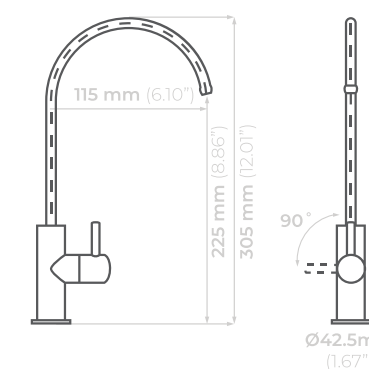
Acabado: Cepillado

*No incluye sistema de purificación

Medida para la perforación en cubierta: 1.5 cm



VIRTUS N100 S



EK 09

¡Salida de agua
purificada!



BOQUILLA MULTIFUNCIONAL

Llave para sistema dual:

100% acero inoxidable

Funcionamiento: Alta y baja presión

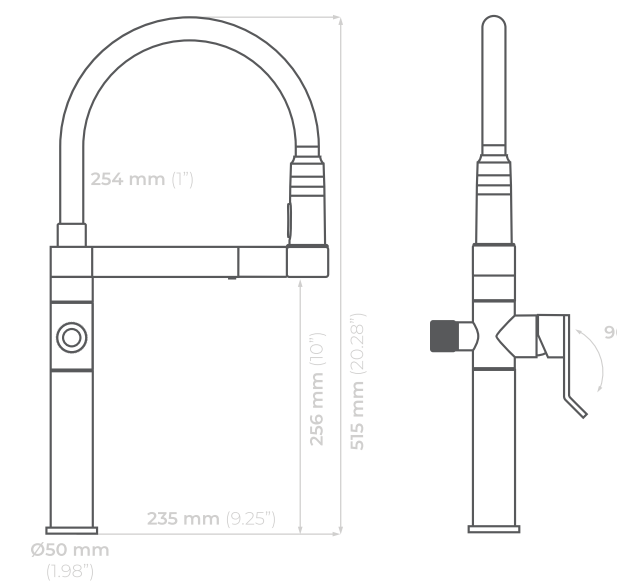
Presión mínima de 700 g/cm²

Cartucho: Cerámico y Acero inoxidable

Acabado: Cepillado

*No incluye sistema de purificación

*Manguera de silicona de alta resistencia



EK 55

LÍNEA
Colors

CATÁLOGO 2025
PURIFICACIÓN | Grifería cocina

Llave para sistema de purificación:

100% acero inoxidable

Funcionamiento: Alta y baja presión

Presión mínima de 700 g/cm²

Cartucho: Acero inoxidable

Acabado: Cepillado

*No incluye sistema de purificación

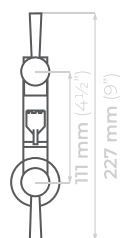
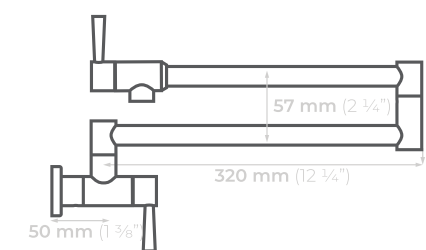
*Instalación a muro en una salida roscada
de Ø 1/2" x 3/4" de largo.



EK 55

EK 55 BZ

EK 55 NG





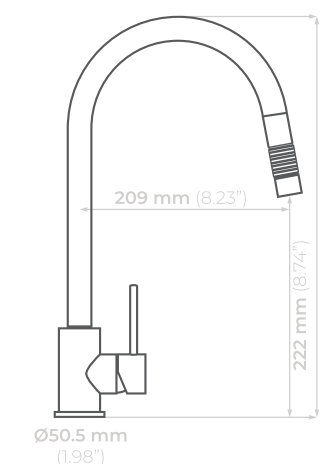
3 AÑOS
DE GARANTÍA

KS 3023

NUEVA
LÍNEA

¡Cabezal extraíble!

Llave para cocina: 100% acero inoxidable
Funcionamiento: Alta y baja presión
Presión mínima de 700 g/cm²
Cartucho: Cerámico
Acabado: Cepillado
Extracción del cabezal: 90cm
*Manguera extraíble en neopreno



EA 23

NUEVA
LÍNEA

CATÁLOGO 2025
VALUE LINE | Grifería cocina



3 AÑOS
DE GARANTÍA

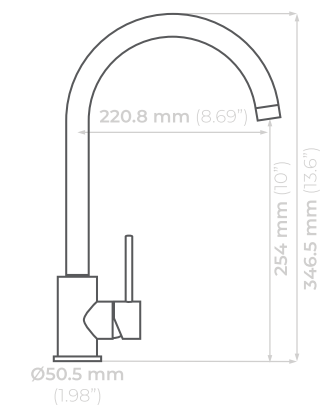
Llave para cocina: 100% acero inoxidable

Funcionamiento: Alta y baja presión

Presión mínima de 700 g/cm²

Cartucho: Cerámico

Acabado: Cepillado



EA 24

NUEVA
LÍNEA

CATÁLOGO 2025
VALUE LINE | Grifería cocina



3 AÑOS
DE GARANTÍA

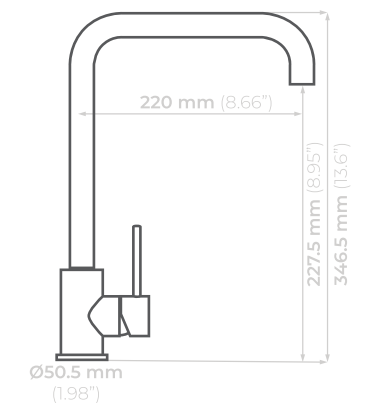
Llave para cocina: 100% acero inoxidable

Funcionamiento: Alta y baja presión

Presión mínima de 700 g/cm²

Cartucho: Cerámico

Acabado: Cepillado



KS 3030



BOQUILLA MULTIFUNCIONAL

Llave para cocina: 100% acero inoxidable

Funcionamiento: Alta y baja presión

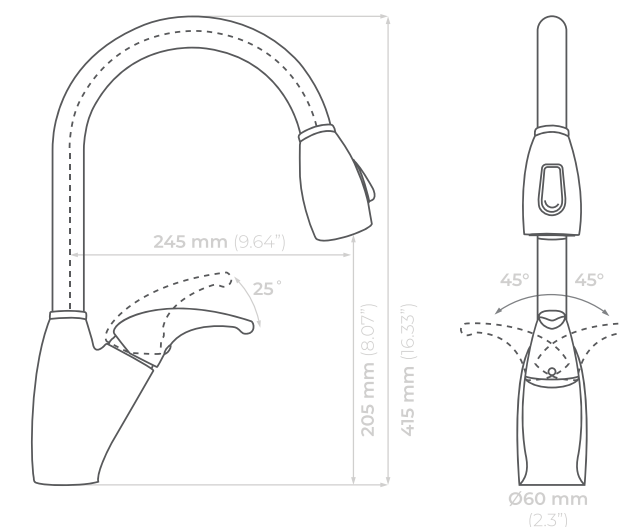
Presión mínima de 700 g/cm²

Cartucho: Cerámico

Acabado: Cepillado

Extracción del cabezal: 65cm

Manguera extraíble en nylon color gris



KS 3034



BOQUILLA MULTIFUNCIONAL

Llave para cocina: 100% acero inoxidable

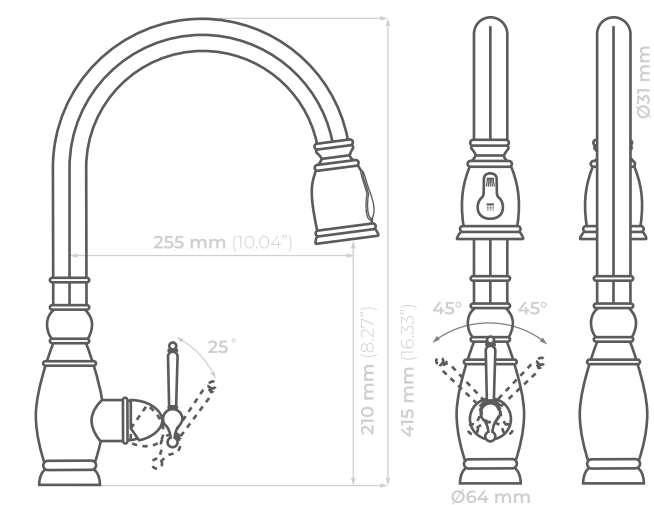
Funcionamiento: Alta y baja presión
Presión mínima de 700 g/cm²

Cartucho: Cerámico

Acabado: Cepillado

Extracción del cabezal: 65cm

Manguera extraíble en nylon color gris

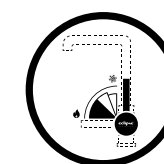


TARJA 3321A

COMPAC
THE SURFACES COMPANY

Cubierta Plomo

KS 3031 PROFESIONAL



**CARTUCHO
EFICIENTE**



**BOQUILLA
MULTIFUNCIONAL**

Llave para cocina: 100% acero inoxidable

Funcionamiento: Alta y baja presión

Presión mínima de 700 g/cm²

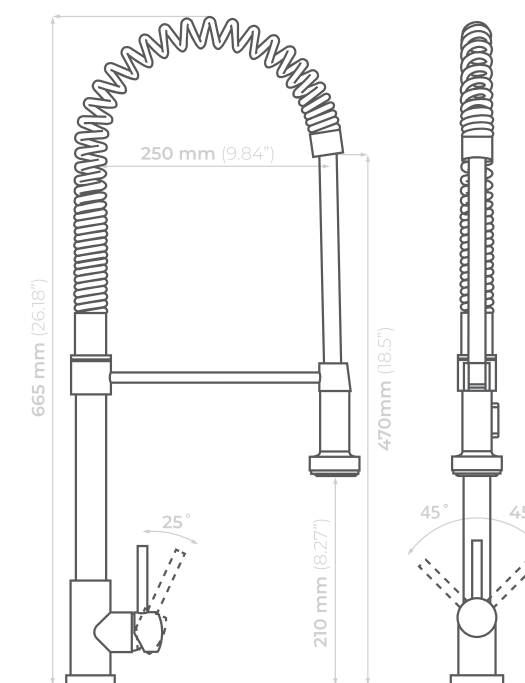
Cartucho: Cerámico

Acabado: Cepillado

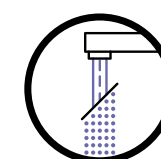
*Manguera en nylon color gris

*Extracción de cabezal de 45 cm

CHELSEA N200



KS 3021



BOQUILLA MULTIFUNCIONAL

Llave para cocina: 100% acero inoxidable

Funcionamiento: Alta y baja presión

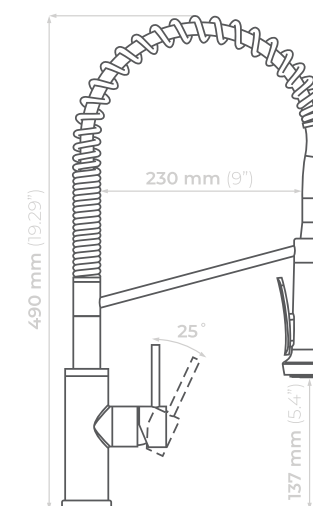
Presión mínima de 700 g/cm²

Cartucho: Cerámico

Acabado: Cepillado





*Manguera en nylon color gris

*Extracción de cabezal de 30 cm



Tarjas



	DESGINER	ARCHITECT Calibre 16	ARCHITECT Calibre 18	VALUE	QUADRA
40 cm	1512 				
50 cm	1815 		SR 1815 		
60 cm	2318  2421 		SR 2318 	2318 22 	VSR 2318  VSR 1919 
70 cm					
80 cm					
90 cm	3018 	502  503 	SR 3018 	602  603 	3319  3321A  3219 
100 cm					10050  3719 
110 cm		598 			
120 cm					11850 

Línea submontar Architect

Tinas con mayor profundidad + Calibre 16



601

Acero serie: 304

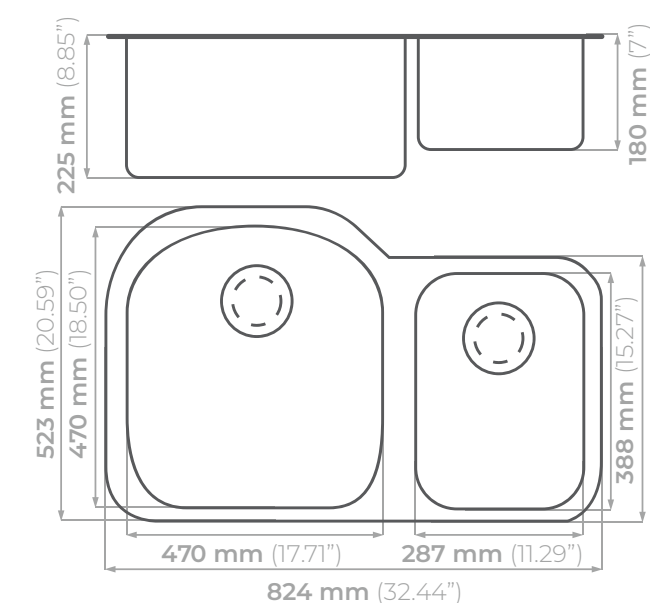
Calibre: 16

Profundidad de tarja: 225 y 180

Acabado: Cepillado

Medida mínima de gabinete: 90 cm

*No incluye contracanasta



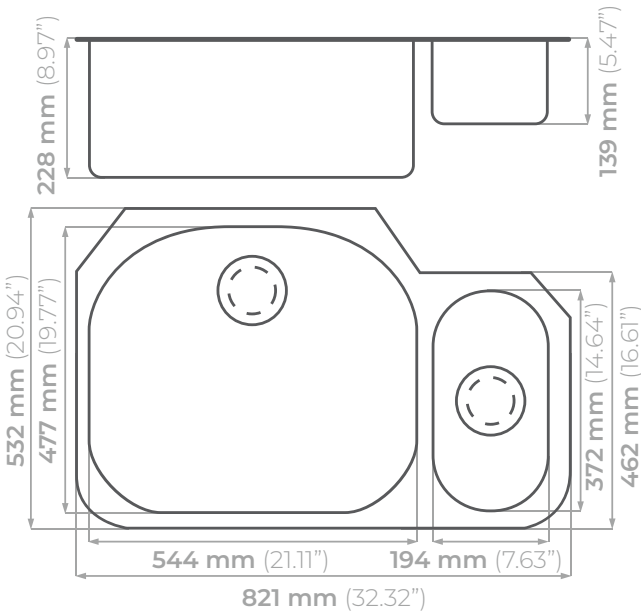
Características
de todas las tarjas



505

Acero serie: 304
Calibre: 16
Profundidad de tarja: 228 y 139
Acabado: Cepillado
Medida mínima de gabinete: 90 cm

*No incluye contracanasta





502 HD

(SR5050)

Acero serie: 304

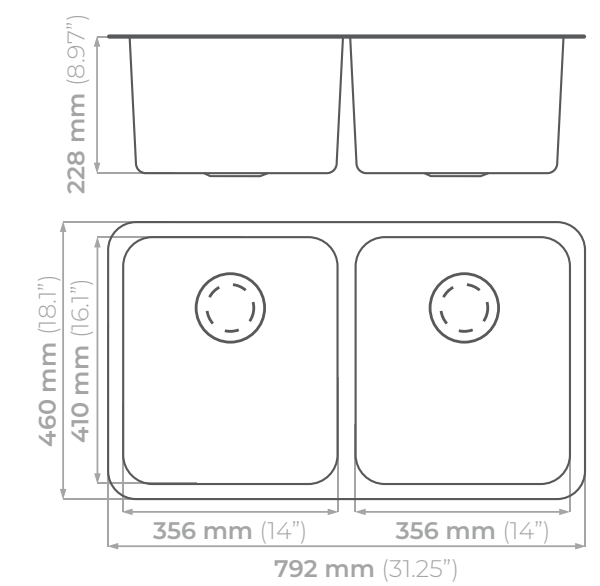
Calibre: 16

Profundidad de tarja: 228.6

Acabado: Cepillado

Medida mínima de gabinete: 90 cm

*No incluye contracanasta



EC 118

COMPAC
THE SURFACES COMPANY

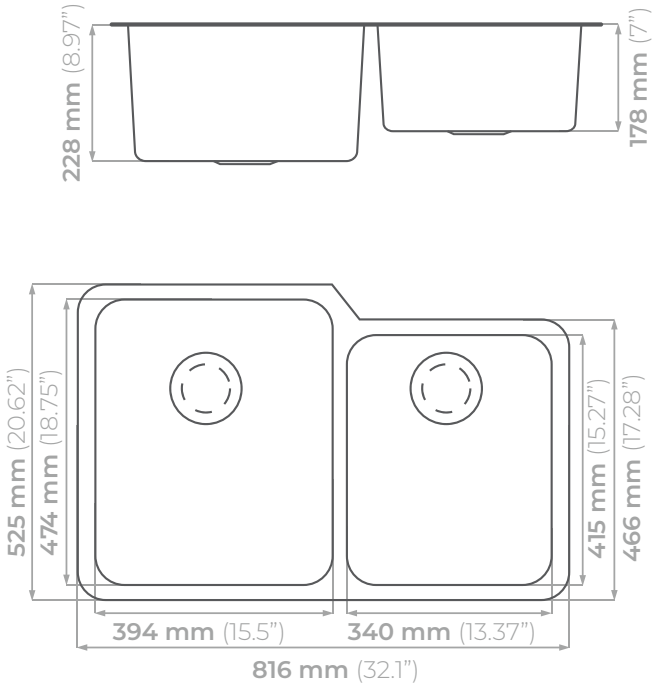
Cubierta Volcano Pearl



503 HD
(SR6040)

Acero serie: 304
Calibre: 16
Profundidad de tarja: 254 y 205
Acabado: Cepillado
Medida mínima de gabinete: 90 cm

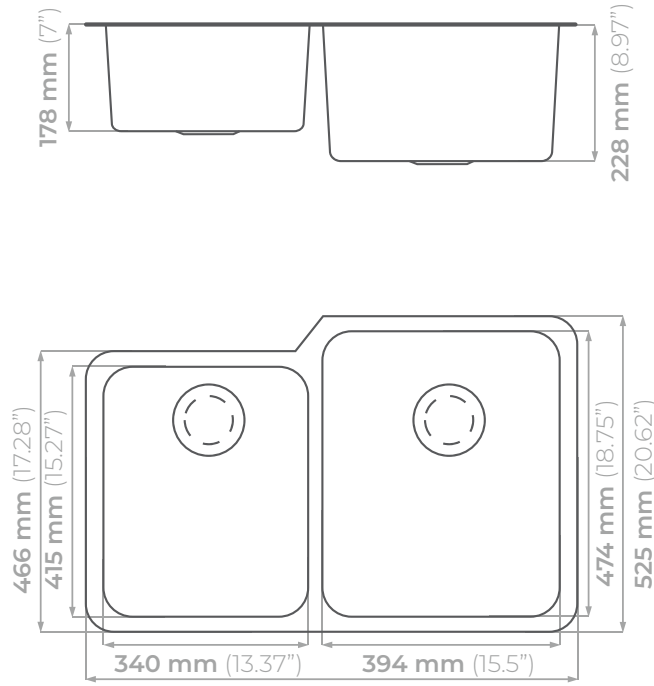
*No incluye contracanasta



503 RHD
(SR4060)

Acero serie: 304
Calibre: 16
Profundidad de tarja: 254 y 205
Acabado: Cepillado
Medida mínima de gabinete: 90 cm

*No incluye contracanasta

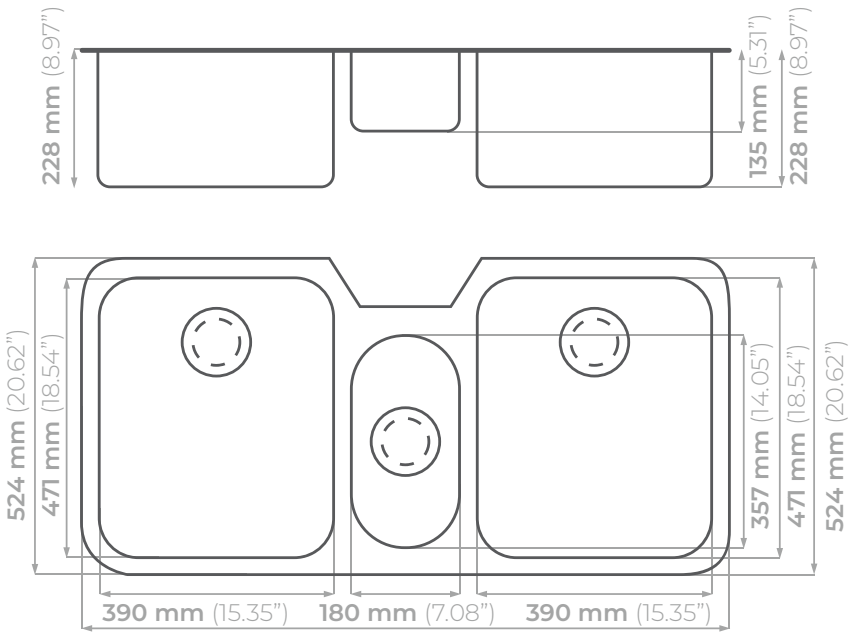




598

Acero serie: 304
Calibre: 16
Profundidad de tarja: 228 y 135
Acabado: Cepillado
Medida mínima de gabinete: 110 cm

*No incluye contracanasta



NUEVA
LÍNEA

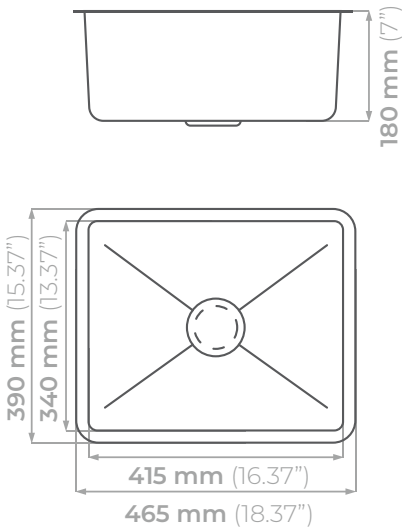
Línea SR
Architect
Calibre 18



SR 1815-18

Acero serie: 304
Calibre: 18
Profundidad de tarja: 178
Acabado: Cepillado
Medida mínima de gabinete: 50 cm

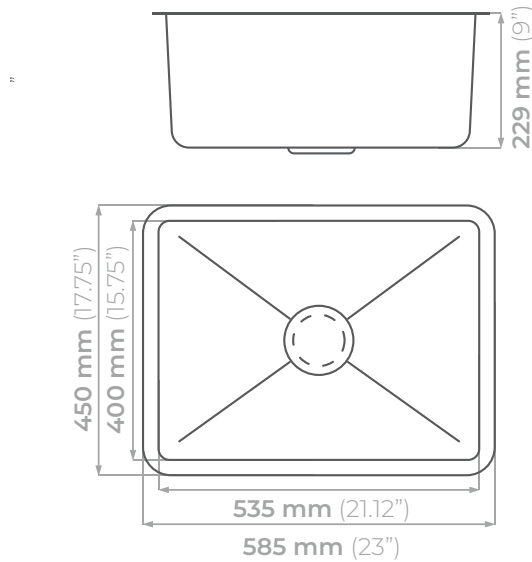
*No incluye contracanasta



SR 2318-18

Acero serie: 304
Calibre: 18
Profundidad de tarja: 229
Acabado: Cepillado
Medida mínima de gabinete: 60 cm

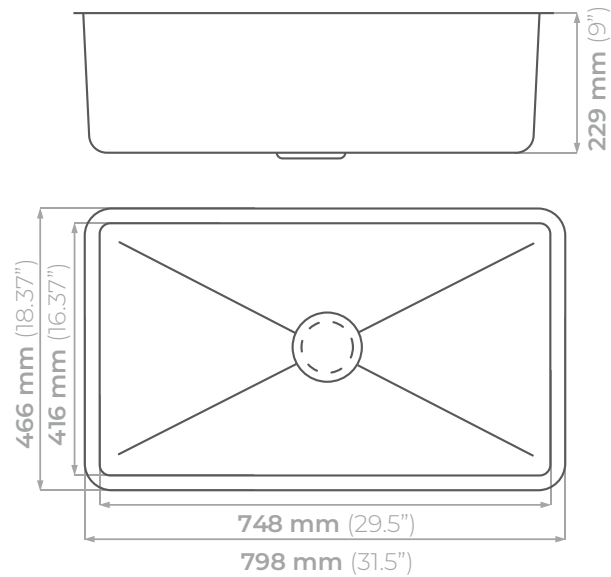
*No incluye contracanasta



SR 3018-18

Acero serie: 304
Calibre: 18
Profundidad de tarja: 228
Acabado: Cepillado
Medida mínima de gabinete: 90 cm

*No incluye contracanasta





Línea submontar Designer

Las mejores opciones en tarjas de una tina en calibre 18.

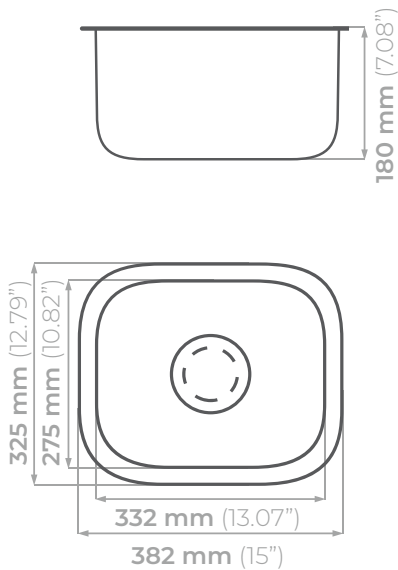
EK 5A



1512

Acero serie: 304
Calibre: 18
Profundidad de tarja: 180
Acabado: Cepillado
Medida mínima de gabinete: 40 cm

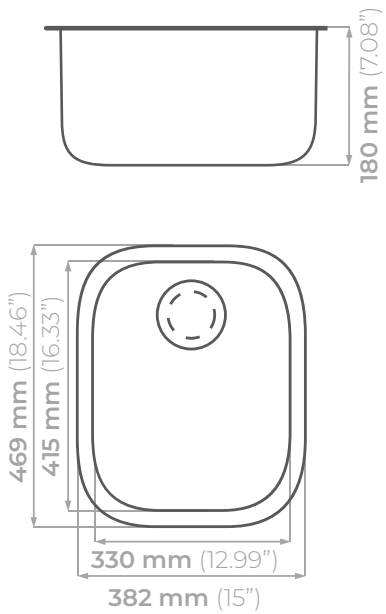
*No incluye contracanal



1815

Acero serie: 304
Calibre: 18
Profundidad de tarja: 180
Acabado: Cepillado
Medida mínima de gabinete: 50 cm

*No incluye contracanal





2318

Acero serie: 304

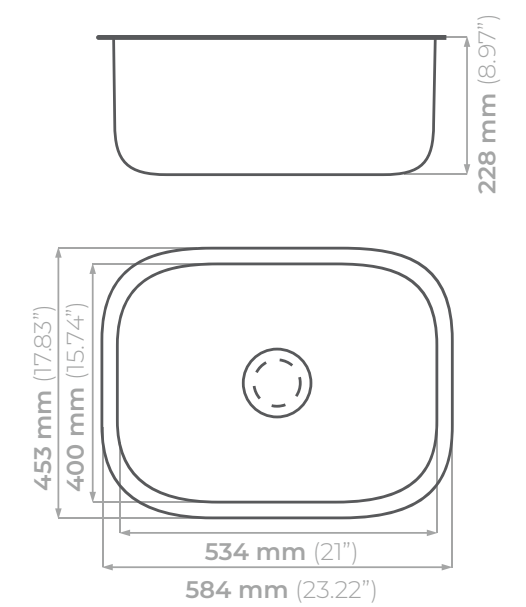
Calibre: 18

Profundidad de tarja: 228

Acabado: Cepillado

Medida mínima de gabinete: 60 cm

*No incluye contracanasta



5 tips para elegir tu fregadero.

A la hora de diseñar nuestra cocina es importante tener en cuenta qué elementos formarán parte de ella. Sin embargo, si hay algo que no puede faltar es el área donde ubicarás tu fregadero, la cual se debe adaptar a tus necesidades y espacios.

Tanto los fregaderos como las mezcladoras de cocina han ido evolucionando, adaptándose a las tendencias, las combinaciones en cuanto a **funcionalidad, materiales y diseños** son infinitas dependiendo de los gustos de cada persona. Te dejamos 5 pasos a seguir para hacer una mejor elección:

1. Funcionalidad.

Tu fregadero tiene que ser útil y práctico para ti, para tus necesidades y las de tu familia, por ejemplo: cuantos trastes caben dentro de la tina, es muy feo tener trastes sucios de manera visible en tu cocina, entonces revisaremos la profundidad; algunos prefieren lavar en una tina y enjuagar en otra, entonces necesitamos una tarja de dos tinas; ¿Puedo tener una cacerola sin que salga el mango? Necesitamos amplitud; Quiero una tarja limpia para verduras, necesitare una pequeña y discreta, entre otros factores. Normalmente en México necesitamos tarjas amplias y profundas. Es importante tener en cuenta el tamaño de la cubierta, también debes revisar que sean fáciles de limpiar, pero sin dudarlos todas las tarjas requieren limpieza periodica.

2. Ubicación.

La ubicación del fregadero determinará en medida el tipo, el diseño y la forma más conveniente. De hecho no supondrá renunciar a ninguna de las características que se tengan en mente, permitiendo crear composiciones únicas. Por ello, si se cuenta con una ventana, con buena vista al exterior, colocarlo bajo esta puede ser una opción acertada, recordemos que pasaremos una buena cantidad de tiempo meditando al momento de lavar los trastes.

3. Tipo de colocación.

Normalmente se distinguen dos tipos: sobre cubierta y bajo cubierta. En el primero el cuerpo queda visible sobre la cubierta, más tradicional en cubiertas de aglomerados. Bajo cubierta es una de las opciones más recomendadas cuando se tiene una cubierta solida ya que se eliminan los bordes y se une con la cubierta creando una sensación de continuidad, tambien es más limpio al no tener silicón que con el tiempo se hace negro.

4. Materiales.

El material más habitual suele ser el acero inoxidable, es bastante duradero y con una amplia gama de diseños. No obstante, desde hace unos años han entrado en escena otros materiales como el cuarzo que ofrece una alternativa diferente en cuanto a colores y diseño, creando diseños únicos al combinarlos con cubiertas, puertas y otros elementos.

5. Garantía.

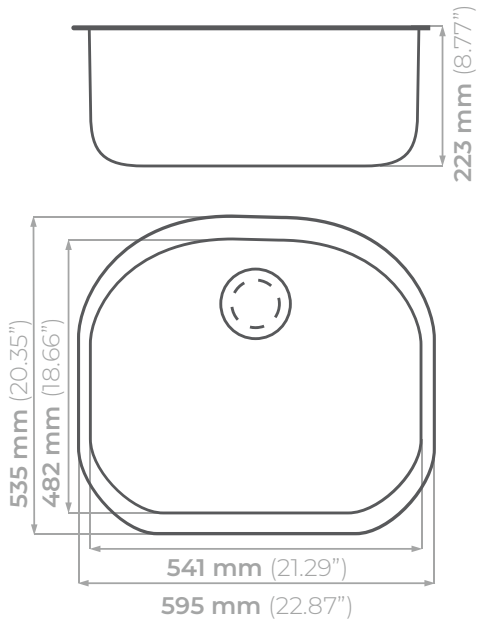
Cualquiera que sea tu elección, debes contar con un soporte adecuado, recordemos que una cubierta sólida (superficie sólida, cuarzo, granito, entre otros) es un buen porcentaje de la inversión de tu nueva cocina. Una vez colocado en estos materiales difícilmente será remplazado, por lo cual debe tener al menos la misma garantía de tu cocina, de preferencia contar con certificaciones y contar con los mejores materiales para poder estar en contacto con alimentos.

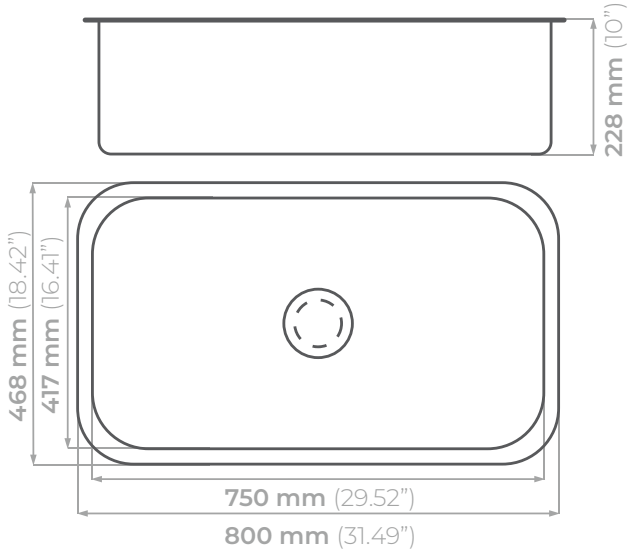


2421

Acero serie: 304
Calibre: 18
Profundidad de tarja: 223
Acabado: Cepillado
Medida mínima de gabinete: 60 cm

*No incluye contracanal





3018

Acero serie: 304
Calibre: 18
Profundidad de tarja: 228
Acabado: Cepillado
Medida mínima de gabinete: 90 cm

*No incluye contracanasta



Línea Value

Nuestra funcional línea de tarjas, ideal para tus proyectos.

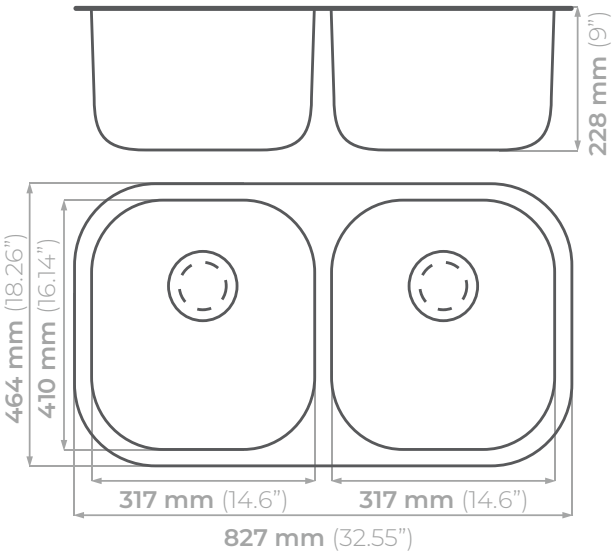
EA 64



602
VALUE

Acero serie: 304
Calibre: 18
Profundidad de tarja: 228
Acabado: Cepillado
Medida mínima de gabinete: 90 cm

*No incluye contracanal

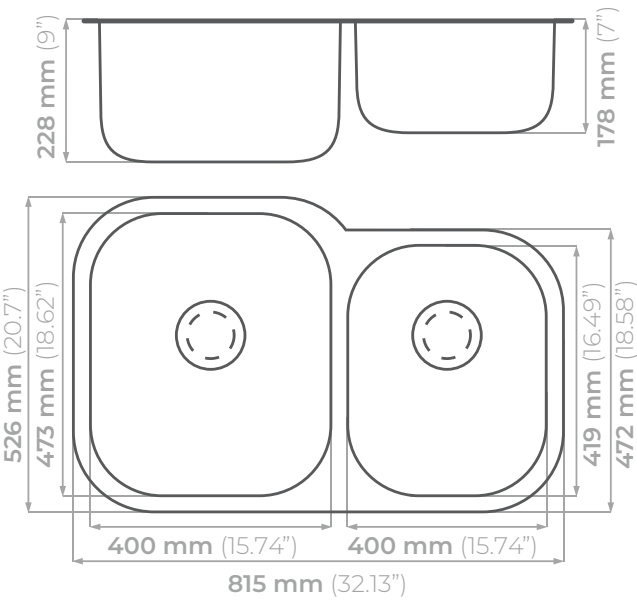




603
VALUE

Acero serie: 304
Calibre: 18
Profundidad de tarja: 228 y 178
Acabado: Cepillado
Medida mínima de gabinete: 90 cm

*No incluye contracanasta



CORIAN® SOLID SURFACE

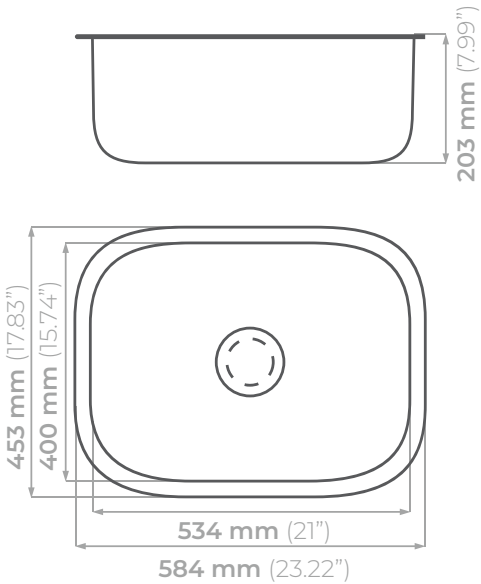
Glacier White



2318-22
VALUE

Acero serie: 304
Calibre: 22
Profundidad de tarja: 203
Acabado: Cepillado
Medida mínima de gabinete: 60 cm

*No incluye contracanasta



Línea premium estilo Industrial en calibre 16.

Línea submontar Quadra

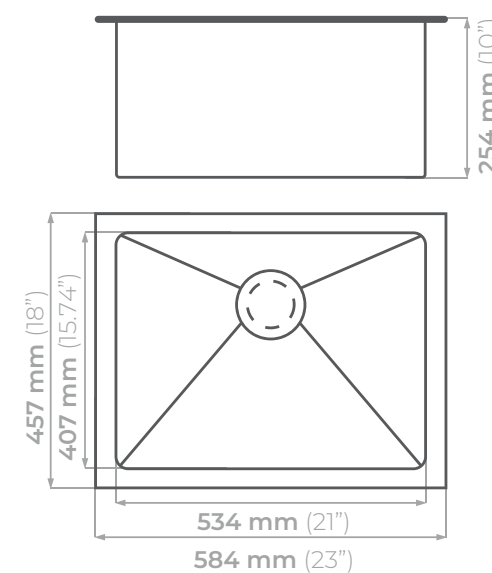


*Incluye una rejilla y radio higiénico.

VSR 2318

Acero serie: 304
Calibre: 16
Profundidad de tarja: 254
Acabado: Cepillado
Medida mínima de gabinete: 60 cm

*No incluye contracanasta

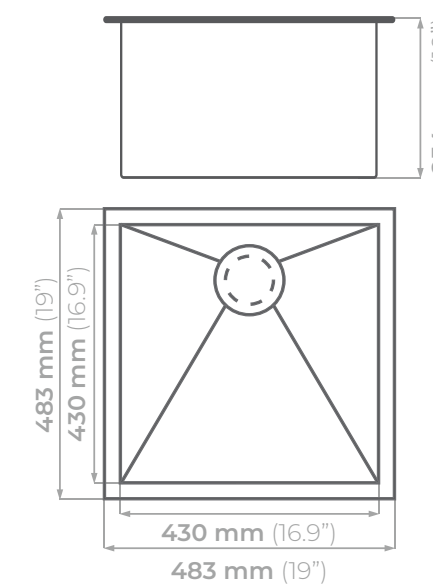


*Incluye una rejilla y radio higiénico.

VSR 1919

Acero serie: 304
Calibre: 16
Profundidad de tarja: 254
Acabado: Cepillado
Medida mínima de gabinete: 60 cm

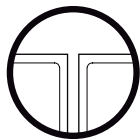
*No incluye contracanasta





*Incluye una rejilla y radio higiénico.

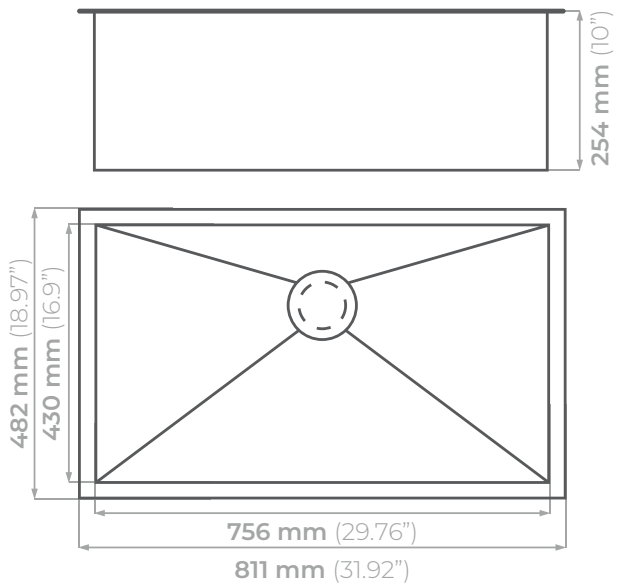
3219



Radio
higiénico

Acero serie: 304
Calibre: 16
Profundidad de tarja: 254
Medida mínima de gabinete: 90cm
Acabado: Cepillado

*No incluye contracanasta





*Cuenta con faldón en la parte central de 24.5cm.
*Incluye una rejilla y radio higiénico.

3321 A

Acero serie: 304

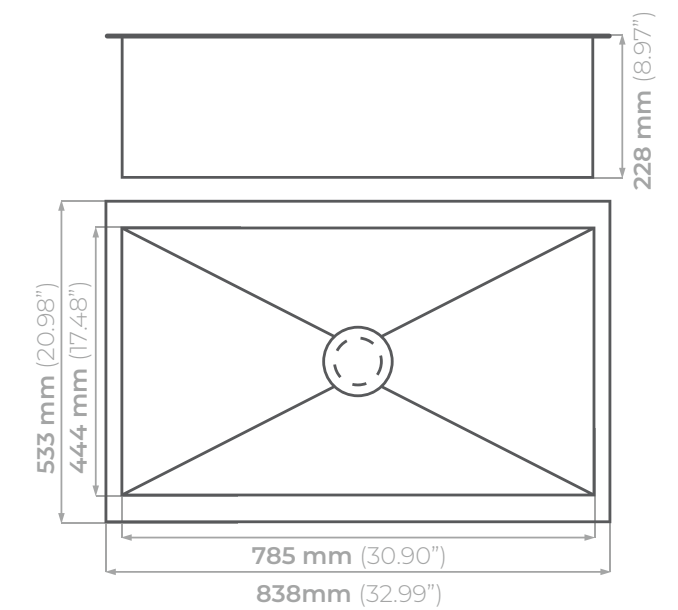
Calibre: 16

Profundidad de tarja: 228

Acabado: Cepillado

Medida mínima de gabinete: 90 cm

*No incluye contracanasta



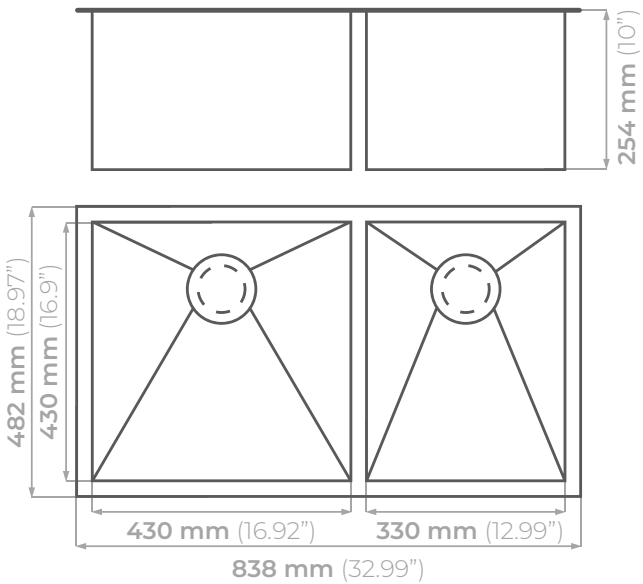


*Incluye una rejilla y radio higiénico.

3319

Acero serie: 304
Calibre: 16
Profundidad de tarja: 254
Acabado: Cepillado
Medida mínima de gabinete: 90 cm

*No incluye contracanasta



KS 3030

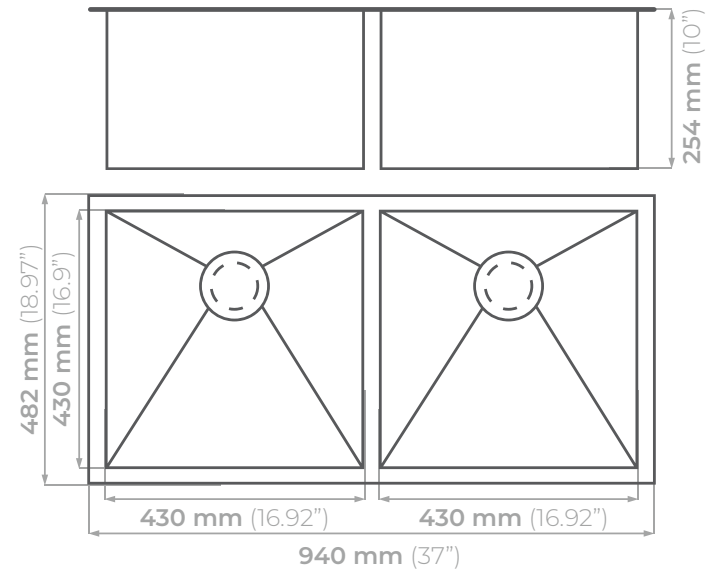


*Incluye una rejilla y radio higiénico.

3719

Acero serie: 304
Calibre: 16
Profundidad de tarja: 254
Acabado: Cepillado
Medida mínima de gabinete: 100 cm

*No incluye contracanasta

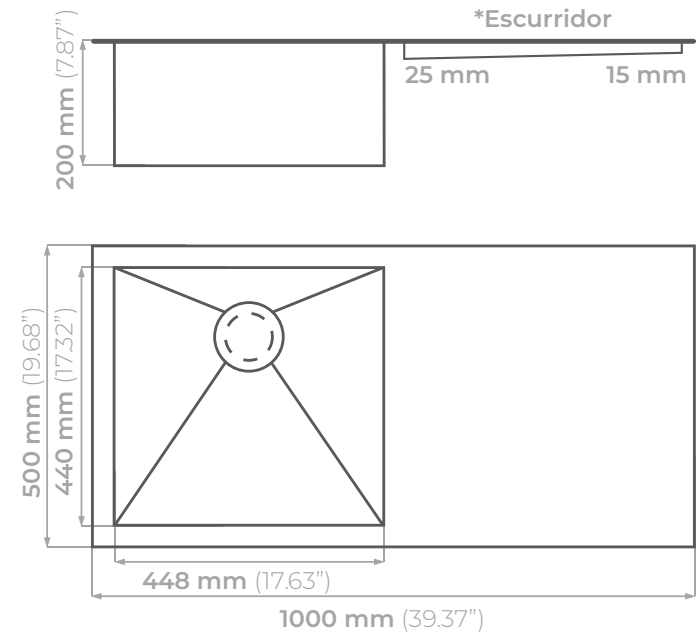




*Cuenta con declinación en el escurridor.

10050

Acero serie: 304
Calibre: 18
Profundidad de tarja: 200
Acabado: Cepillado
Medida mínima de gabinete: 100 cm
*No incluye contracanal



Recomendaciones de limpieza para su producto Eclipse Stainless.

1. Use las herramientas apropiadas.

Cuando limpie su producto Eclipse Stainless use herramientas no abrasivas, prendas suaves y estropajos de plástico, estos no los dañarán. Es importante siempre realizar la limpieza haciendo movimientos en dirección a la línea del acero, esto ayudará a disimular los rayones que se realicen con el uso cotidiano.

2. Use el limpiador adecuado.

Es importante que no contenga cloruro. Recomendamos el limpiador autorizado y certificado para todo producto de acero inoxidable Bar Keepers Friend®

3. Mantenga siempre seco y limpio su producto Eclipse Stainless.

Limpie frecuentemente para evitar que crezcan manchas necias. El agua sobre el acero inoxidable es un causante muy frecuente de manchas de cloruro.

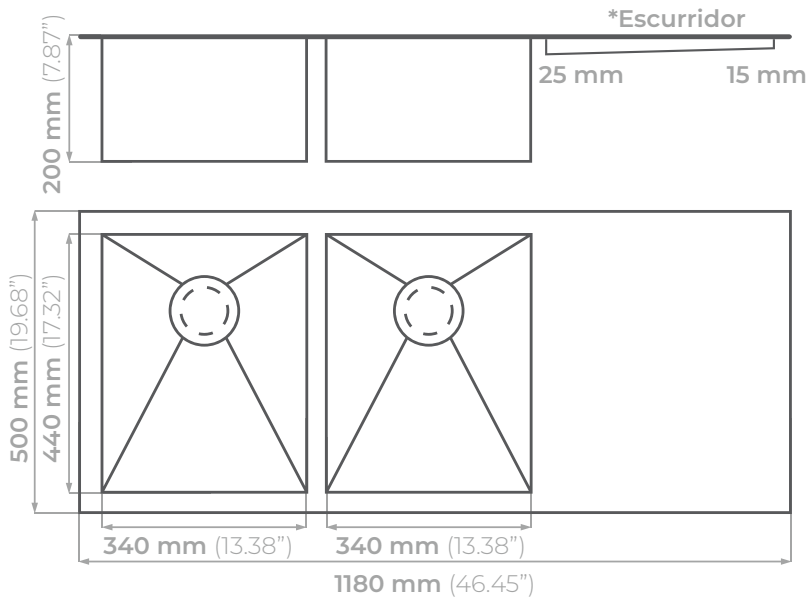
4. Nunca use Ácido Muriático en acero inoxidable.

5. Regularmente restaura el acero inoxidable

TRABAJO	AGENTES DE LIMPIEZA	COMENTARIOS
Rutina de limpieza	Jabón y agua	Aplicar con prenda o esponja
Manchas necias o decoloración	Bar Keepers Friend®	Frotar en dirección de las líneas para sacar brillo. Con fibra verde Scotch Brite
Grasa y ácidos grasos, sangre, quemadura en comida	Bar Keepers Friend®	Remueve en todos los terminados
Grasa y aceite	Cualquier detergente comercial de prestigio	Aplicar con prenda o esponja



*Cuenta con inclinación en el escurridor.



11850

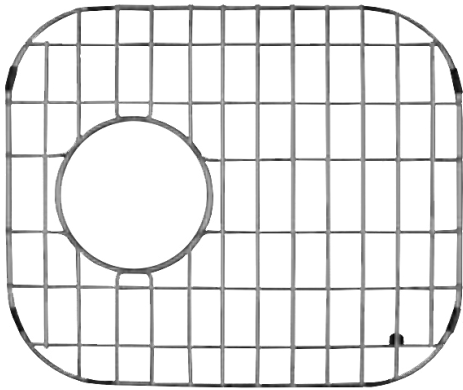
Acero serie: 304
Calibre: 18
Profundidad de tarja: 200
Acabado: Cepillado
Medida mínima de gabinete: 120 cm

*No incluye contracanasta

Accesorios



Elementos y formas que se integran perfectamente a tus diseños.
¡Funcionalidad en tu cocina!



REJILLAS
100% acero inoxidable

Para los modelos:

501 / 502 / 503s / 1815

503

3719 / 2421 / 505 / 3319 / 501 / 2318 / 1919

3018 / 3219 / 3321A



ESD



ESD NG



ESD BZ

LÍNEA COLORS

Dispensador de jabón
Capacidad 250ml

Medida para la perforación en cubierta: 3 cm



AAICON

ContraCanasta
100% acero inoxidable

PAQUETE
Total Eclipse



MADE WITH PASSION
Pureza Inoxidable

ARMA TU PAQUETE



+



+



1. Llévate una Tarja

2. Selecciona tu Grifo

3. Incluye sus accesorios*

+



o



- Completa tu paquete

*La compra del paquete con Triturador Commodore® solo incluye una unidad de Contracanalasta. Pregunta por las opciones disponibles

CARACTERÍSTICAS



100% ACERO INOXIDABLE

Acero inoxidable sólido, grado comercial 304. Resiste la decoloración, manchas y paso del tiempo.



LIBRE DE PLOMO

Mezcladoras que destacan por su funcionalidad al superar las normas y estándares de la certificación "Sin Plomo".



10 AÑOS DE GARANTÍA

En mezcladoras y tarjas, te ofrecemos 10 años de garantía "limitada" como respaldo de nuestro servicio, calidad y compromiso.



TECNOLOGÍA EN ACABADOS

El acabado cepillado previene los rayones ocasionados por el uso cotidiano. La superficie no retiene manchas y puede pulirse.

PREGUNTAS FRECUENTES

¿Qué es Eclipse Stainless?

Es la marca de tarjas y mezcladoras de acero inoxidable con mayor crecimiento en EU y amplia cobertura en Canadá, México y centro América.

¿Cuál es el grado de acero que se usa en los productos?

En todas las tarjas y mezcladoras se utiliza Acero 304.

¿Cuál es la composición del Acero 304?

18% Cromo, 8% Níquel.

¿Los productos tienen alguna certificación?

Sí, dos certificaciones UPC y CSA, avaladas por los laboratorios SGS de EU y CS de Canadá, garantizando el tipo de acero, calibre y aleación. En México certificado por ONNCCE bajo la norma NMX-C-415-ONNCCE-2015.

- Kiwa Certificate (Netherlands)
- SINTEF EN-817 test standard (Europa)
- Watermak Certificate (Australia)
- VA Certificate (Dinamarca)
- Hong Kong W Supplies Department approved WARS test (Reino Unido)

¿Qué tipos de tarjas maneja Eclipse Stainless?

De empotrar, instaladas por encima de la cubierta, y de submontar que se instalan bajo la cubierta. Estas últimas son la opción más higiénica y funcional.

¿Cuál es el calibre que se usa en las tarjas?

El calibre se refiere al grosor del acero inoxidable. A menor calibre, mayor espesor. Los calibres utilizados por Eclipse Stainless® son 16, 18 y 22.

¿Qué tipo de acabado manejan en sus productos?

Su acabado es cepillado.

¿Cuál es la ventaja del acabado cepillado?

Se pueden disimular los rayones ocasionados por el uso común. Además se puede pulir conforme al cepillado del producto para darle mantenimiento.

¿Qué tipo de mezcladoras manejan la marca Eclipse Stainless?

Extraíbles, monomandos y mezcladoras para Sistema de Purificación. todas vaciadas en acero inoxidable.

¿Las mezcladoras de Eclipse Stainless necesitan hidroneumático?

No, no es necesario para su uso, funcionan perfectamente con o sin hidroneumático, solo requieren una presión mínima de 700 gr/cm2.

¿Las mezcladoras cuentan con kit de instalación?

Sí, todos sus modelos cuentan con un instructivo ilustrado y kit de instalación, que consiste en herramientas que facilitan la instalación de la mezcladora.

¿Cuál es la causa de la oxidación de los productos?

Las tarjas y mezcladoras Eclipse Stainless® no se oxidan, sin embargo, debido a la composición química y propiedades del acero, cuando se dejan restos de alimentos u otros materiales por periodos largos (como los adhesivos que usan los instaladores de granito) en tarjas o mezcladoras, se van generando pequeñas manchas de óxido en la parte superior, mismas que pueden desaparecer con el mantenimiento adecuado.

IMPORTANTE: Los líquidos que contienen cloruro manchan muy facilmenmte el acero inoxidable, en caso de derramar dicho material en cualquier producto. limpie inmediatamente con un limpiador de acero inoxidable y déjelo completamente seco. Eclipse Stainless® recomienda el limpiador Bar Keepers Friend.

¿Con qué se limpia el producto?

De preferencia con un limpiador de acero inoxidable. en caso de no contar con uno, se puede utilizar una solución de 10% agua y 90% vinagre. por favor comuníquese al 800 837 4585, para obtener alguna recomendación en específico.

¿Por qué comprar productos Eclipse Stainless?

Por su calidad, servicio, precios competitivos y gran disponibilidad

¿Qué garantía maneja en sus productos Eclipse Stainless?

La garantía ofrecida es de 10 años en tarjas y mezcladoras. Además cuenta con refacciones para todas las mezcladoras.

Si se daña o le pasa algo a la tarja o mezcladora, ¿Qué se debe hacer?

Comuníquese al 800 837 4585, ya que el 95% de las fallas son resultado de la instalación y pueden resolverse fácilmente.

¿Que medida se tiene que realizar para la barrenación de una llave eclipse stainless?

Es necesario 3.5cm de diámetro para todas nuestras llaves eclipse (excepto llave de filtro).



Importador y distribuidor exclusivo.
www.eKitchen.com.mx